



Consejo para el Desarrollo Sostenible del Estado de Sonora
Estado Análítico del Ejercicio Presupuesto de Egresos
Clasificación por Objeto del Gasto (Capítulo y Concepto)
Del 01 de enero al 30 de junio de 2024


Concepto	Egresos					Subejercicio 6 = (3 - 4)
	Aprobado	Ampliaciones/ (Reducciones)	Modificado	Devengado	Pagado	
	1	2	3=(1+2)	4	5	
Servicios Personales	8,275,037	0	8,275,037	8,236,438	8,207,994	38,599
Remuneraciones al Personal de Carácter Permanente	3,831,480	309,268	4,140,748	4,140,748	4,140,748	0
Remuneraciones al Personal de Carácter Transitorio	0	0	0	0	0	0
Remuneraciones Adicionales y Especiales	1,608,330	-385,721	1,222,609	1,184,010	1,155,566	38,599
Seguridad Social	2,835,227	76,453	2,911,680	2,911,680	2,911,680	0
Otras Prestaciones Sociales y Económicas			0			0
Previsiones			0			0
Pago de Estímulos a Servidores Públicos			0			0
Materiales y Suministros	480,652	471,943	952,595	423,399	423,399	529,196
Materiales de Administración, Emisión de Documentos y Artículos Oficiales	170,000	93,291	263,291	95,408	95,408	167,883
Alimentos y Utensilios	104,595	43,002	147,596	101,348	101,348	46,248
Materias Primas y Materiales de Producción y Comercialización	0	0	0	0	0	0
Materiales y Artículos de Construcción y de Reparación	5,000	37,499	42,499	28,398	28,398	14,100
Productos Químicos, Farmacéuticos y de Laboratorio	0	1,641	1,641	1,641	1,641	0
Combustibles, Lubricantes y Aditivos	191,400	295,959	487,359	189,373	189,373	297,987
Vestuario, Blancos, Prendas de Protección y Artículos Deportivos	0	0	0	0	0	0
Materiales y Suministros Para Seguridad	0	0	0	0	0	0
Herramientas, Refacciones y Accesorios Menores	9,657	552	10,209	7,232	7,232	2,977
Servicios Generales	11,636,220	2,989,377	14,625,597	7,524,076	7,491,279	7,101,521
Servicios Básicos	138,000	2,469	140,469	140,469	140,469	0
Servicios de Arrendamiento	517,448	517,973	1,035,421	686,461	686,461	348,960
Servicios Profesionales, Científicos, Técnicos y Otros Servicios	2,313,984	2,154,048	4,468,032	2,600,201	2,600,201	1,867,832
Servicios Financieros, Bancarios y Comerciales	0	65,895	65,895	62,083	62,083	3,811
Servicios de Instalación, Reparación, Mantenimiento y Conservación	5,748	1,197,490	1,203,238	1,103,248	1,103,248	99,991
Servicios de Comunicación Social y Publicidad.	750,000	-339,986	410,014	5,336	5,336	404,678
Servicios de Traslado y Viáticos	1,245,000	441,835	1,686,835	267,663	267,663	1,419,173
Servicios Oficiales	6,324,790	-1,160,503	5,164,287	2,469,537	2,469,537	2,694,750
Otros Servicios Generales	341,250	110,155	451,405	189,078	156,281	262,327
Transferencias, Asignaciones, Subsidios y Otras Ayudas	0	13,615,500	13,615,500	10,741,051	10,741,051	2,874,449
Transferencias Internas y Asignaciones al Sector Público			0	0	0	0
Transferencias al Resto del Sector Público			0	0	0	0
Subsidios y Subvenciones			0	0	0	0
Ayudas Sociales	0	13,615,500	13,615,500	10,741,051	10,741,051	2,874,449
Pensiones y Jubilaciones			0	0	0	0
Transferencias a Fideicomisos, Mandatos y Otros Análogos			0	0	0	0
Transferencias a la Seguridad Social			0	0	0	0
Donativos			0	0	0	0
Transferencias al Exterior			0	0	0	0
Bienes Muebles, Inmuebles e Intangibles	0	658,680	658,680	658,680	658,680	0
Mobiliario y Equipo de Administración	0	658,680	658,680	658,680	658,680	0
Mobiliario y Equipo Educativo y Recreativo	0	0	0	0	0	0
Equipo e Instrumental Médico y de Laboratorio	0	0	0	0	0	0
Vehículos y Equipo de Transporte	0	0	0	0	0	0
Equipo de Defensa y Seguridad	0	0	0	0	0	0
Maquinaria, Otros Equipos y Herramientas	0	0	0	0	0	0
Activos Biológicos	0	0	0	0	0	0
Bienes Inmuebles	0	0	0	0	0	0
Activos Intangibles	0	0	0	0	0	0
Inversión Pública	0	0	0	0	0	0
Obra Pública en Bienes de Dominio Público			0			0
Obra Pública en Bienes Propios			0			0
Proyectos Productivos y Acciones de Fomento			0			0
Inversiones Financieras y Otras Provisiones	0	0	0	0	0	0
Inversiones Para el Fomento de Actividades Productivas.			0			0
Acciones y Participaciones de Capital			0			0
Compra de Títulos y Valores			0			0
Concesión de Préstamos			0			0

Inversiones en Fideicomisos, Mandatos y Otros Análogos				0			0
Otras Inversiones Financieras				0			0
Provisiones para Contingencias y Otras Erogaciones Especiales				0			0
Participaciones y Aportaciones	0	0	0	0	0	0	0
Participaciones				0			0
Aportaciones				0			0
Convenios				0			0
Deuda Pública	0	0	0	0	0	0	0
Amortización de la Deuda Pública				0			0
Intereses de la Deuda Pública				0			0
Comisiones de la Deuda Pública				0			0
Gastos de la Deuda Pública				0			0
Costo por Coberturas				0			0
Apoyos Financieros				0			0
Adeudos de Ejercicios Fiscales Anteriores (Adefas)				0			0
Total del Gasto	20,391,909	17,735,500	38,127,409	27,583,644	27,522,403	10,543,765	

Bajo protesta de decir verdad declaramos que los Estados Financieros y sus Notas, son razonablemente correctos y son responsabilidad del emisor


 Elaboró
 Lic. Ma. Gabriela Higuera Morales
 Subdirectora de Recursos Financieros


 Revisó
 CP. María Cristina Palomeque Rincón
 Directora de Administración


 Autorizó
 Dr. Diego Alberto Aviles Quintanar
 Coordinador Ejecutivo